



### Preços do leite ao produtor

Preço líquido - Junho 2023



R\$ 2,72

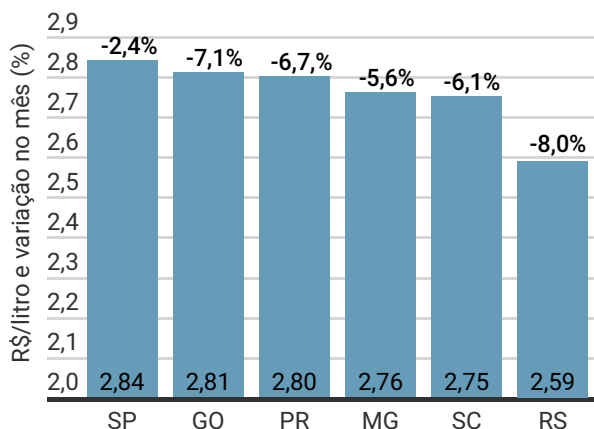
por litro

▼ 6,0%

Mensal  
Maio23/Abril23

▲ Média nacional 1,6%

12 meses  
Maio23/Maio22



Valores referentes ao leite entregue em maio e pago no mês subsequente

Fonte: Cepea

### Preços do lácteos no varejo

Varição (Índice) - Julho 2023



Leite e

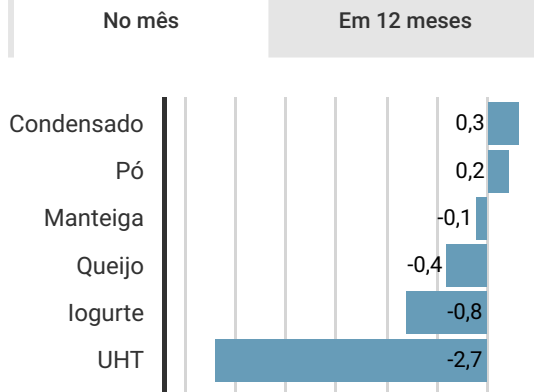
Derivados

▼ 1,3%

Mensal  
Junho23/Maio23

▲ 5,2%

12 meses  
Junho23/Junho22

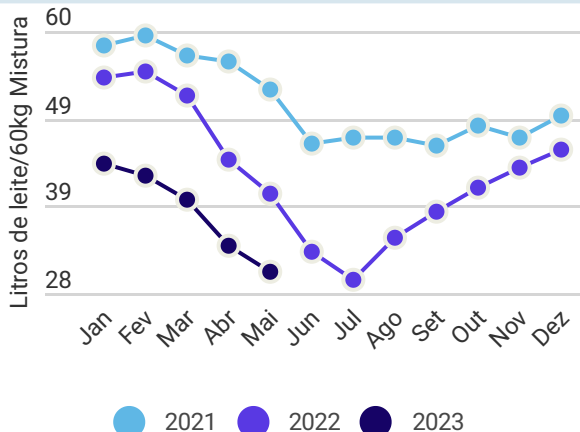


Fonte: IPCA/IBGE

variação (%)

### Relação de Troca ao produtor

Leite/ Mistura (70% Milho, 30% F.Soja)



Fonte: Cepea/Deral/Embrapa

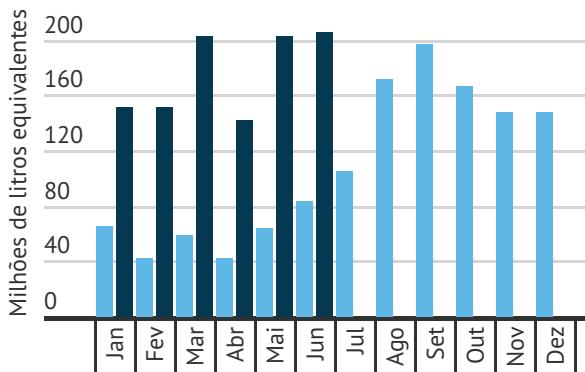
- O preço do leite ao produtor caiu 6,0% em maio, repercutindo maior disponibilidade face ao grande volume de importação. O preço médio nacional ficou em R\$ 2,72 por litro, acumulando alta de 1,6% nos últimos 12 meses.
- A relação de troca leite/mistura melhorou em relação a abril de 2023 e se encontra mais favorável que em maio dos últimos dois anos. Foram necessários 30,8 litros de leite para aquisição de 60 kg de mistura, contra 40,1 litros observados em maio/22.
- No varejo, o preço da cesta de lácteos caiu 1,3% em junho/2023. Em 12 meses o aumento atingiu 5,2%, superior à inflação brasileira, medida pelo IPCA, que registrou 3,2%. A maior alta mensal foi do leite condensado (0,3%) e a maior queda do leite UHT (-2,7%).



### Balança comercial brasileira de leite e derivados

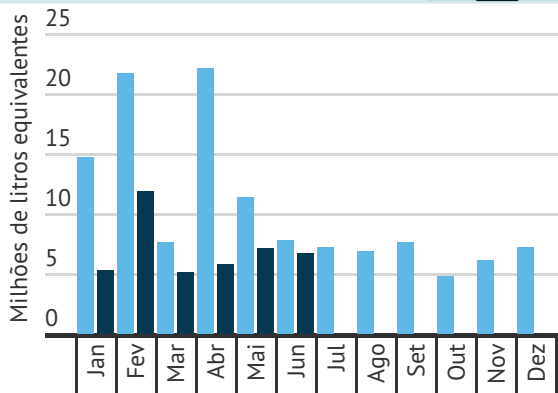
#### Importações

#### Exportações



Fonte: MDIC / Embrapa

● 2022 ● 2023



Fonte: MDIC / Embrapa

● 2022 ● 2023

#### Variações

Mensal (Junho23/Maio23)

12 meses (Junho23/Junho22)

#### Importações



#### Exportações

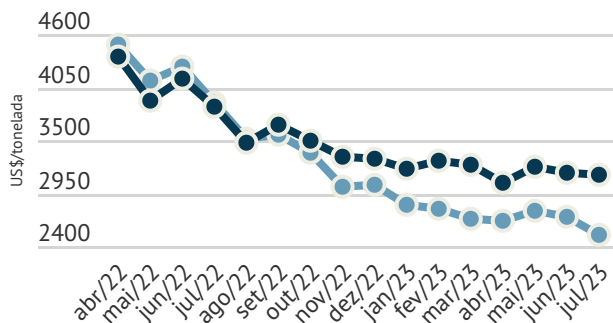


#### Saldo 2023

- 1.014 milhões litros  
- US\$ 509 milhões

#### Preços internacionais

##### Leite em pó integral e desnatado



Fonte: GDT

● Desnatado ● Integral

- As importações brasileiras de leite alcançaram o equivalente a 205,5 milhões de litros em junho/23, seguindo com um volume bastante elevado para o período.
- As exportações, por outro lado, sofreram queda de 13,8% na comparação com junho do ano passado. O volume embarcado no último mês foi de apenas 6,7 milhões de litros-equivalentes.
- Neste primeiro semestre de 2023, o déficit na balança comercial de lácteos foi de US\$ 509 milhões, correspondentes ao volume equivalente de 1.014 milhões de litros de leite.
- O preço internacional do leite em pó integral foi cotado no início de julho a US\$ 3.149/tonelada, queda de 0,8% em relação a junho de 2023. Na mesma base de comparação, o leite em pó desnatado registrou queda de 6,9%, comercializado a US\$ 2.525/ tonelada.